

# ҮНДЭСНИЙ СТАТИСТИКИЙН ХОРОО



## МАЛ ТООЛЛОГЫН 2020 ОНЫ УРЬДЧИЛСАН ДҮН

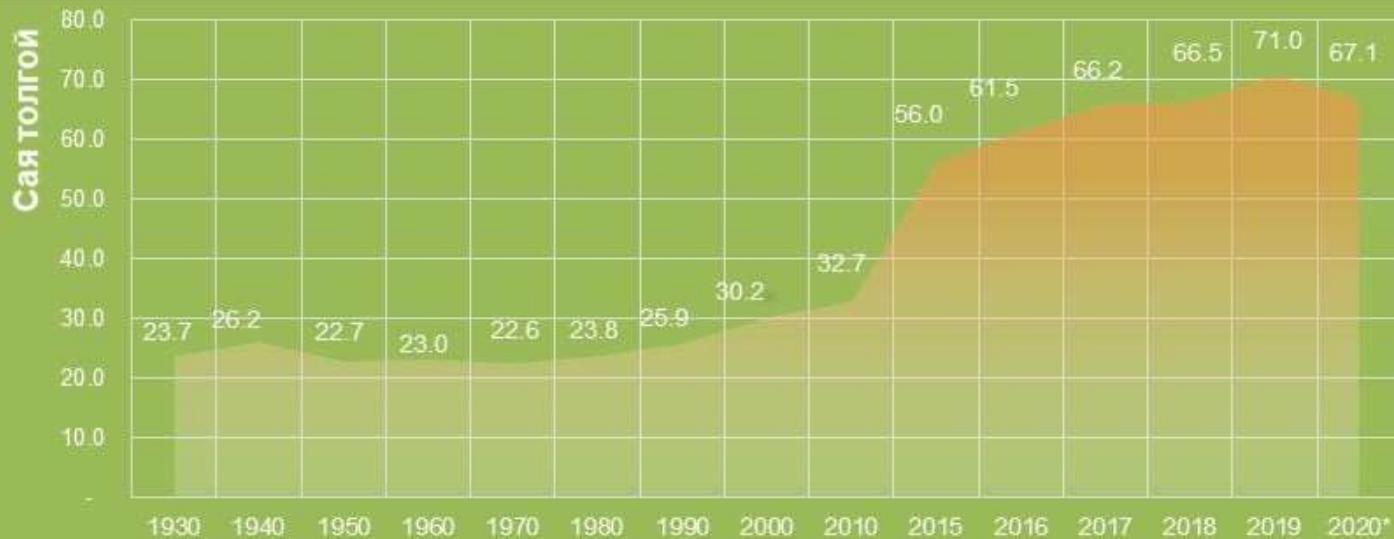
2021.01.13

[www.nso.mn](http://www.nso.mn)



Улсын Статистик Хороо

# Мал тооллогын 2020 оны урьдчилсан дүн



Малын нийт тоо өмнөх оноос **3.9 сая (5.5%)** үүнээс

**хонь 2.2 сая (6.9%),**  
**ямаа 1.5 сая (5.3%),**  
**адуу 122.1 мянга (2.9%),**  
**үхэр 21.8 мянга (0.5%)**- аар тус тус буурч,

**тэмээ 521** толгойгоор (0.1%) өссөн байна.



ҮХЭР

ТЭМЭЭ

АДУУ

ХОНЬ

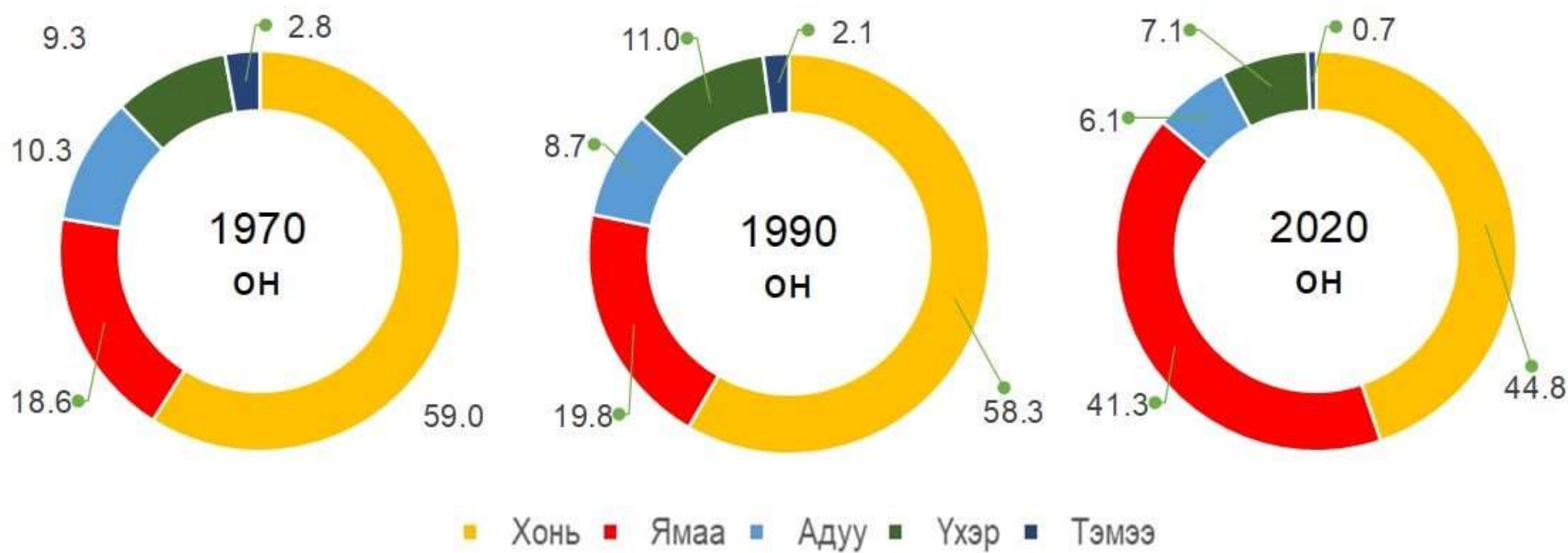
ЯМАА

Он	Мал тооллогын нийт тоо (Сая толгой)	Үхэр (Толгой)	Тэмээ (Толгой)	Адуу (Толгой)	Хонь (Толгой)	Ямаа (Толгой)
2020*	67 061.1	4 731.4	472.9	4 092.7	30 045.6	27 718.5
2019	70 969.3	4 753.2	472.4	4 214.8	32 267.3	29 261.7

# МАЛ СҮРГИЙН БҮТЭЦ, НИЙТ СҮРЭГТ ЭЗЛЭХ ХУВИАР



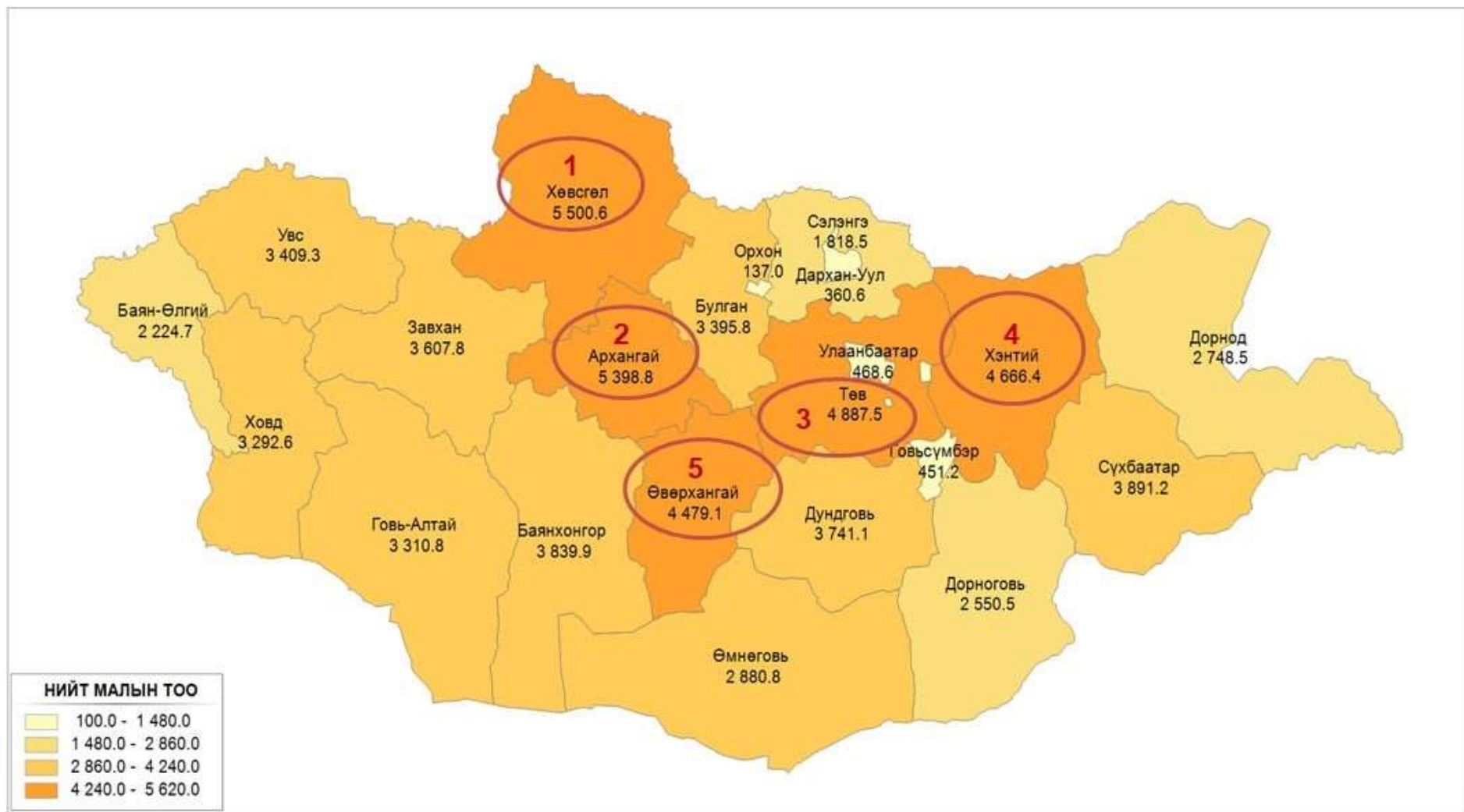
Улсын Статистик



# МАЛЫН ТОО, аймаг, нийслэлээр, мянган толгой



ᠮᠤᠯᠠᠭᠤᠨ ᠲᠣᠣ



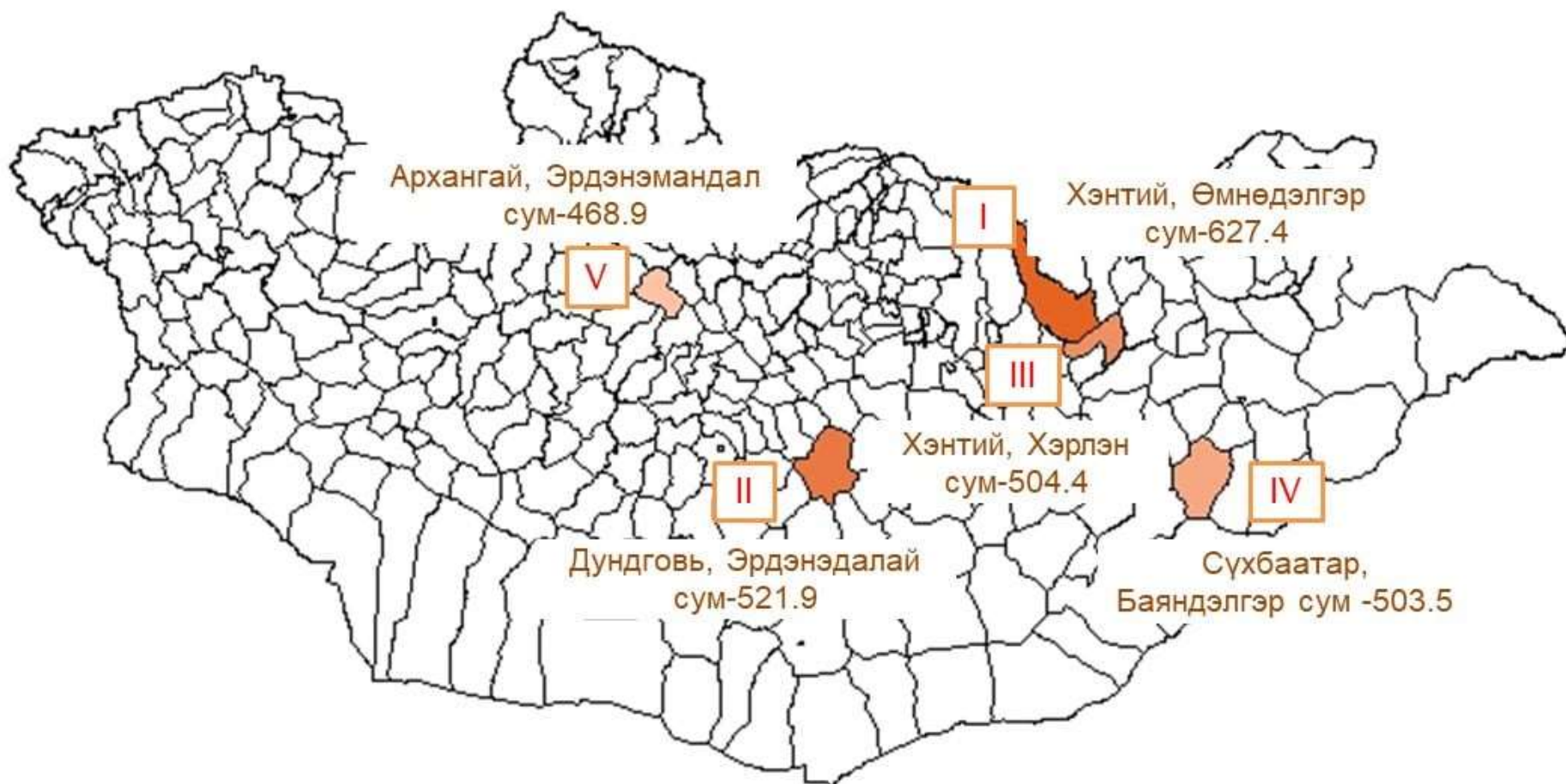
НИЙТ МАЛЫН ТОО	
100.0 - 1 480.0	
1 480.0 - 2 860.0	
2 860.0 - 4 240.0	
4 240.0 - 5 620.0	

# МАЛЫН ТООГООР ТЭРГҮҮЛЖ БАЙГАА АЙМАГ, мянган толгой



I	Архангай 387.7	Өмнөговь 166.8	Архангай 678.9	Архангай 2 841.9	Баянхонгор 2 219.2
II	Төв 364.7	Баянхонгор 55.5	Хөвсгөл 501.1	Хөвсгөл 2 622.8	Говь-Алтай 2 123.2
III	Сүхбаатар 330.7	Дорноговь 45.4	Хэнтий 374.7	Төв 2 540.3	Хөвсгөл 2 102.8
IV	Дорнод 323.9	Говь-Алтай 43.9	Төв 322.1	Хэнтий 2 343.8	Өмнөговь 1 887.8
V	Хэнтий 321.4	Дундговь 41.7	Дорнод 305.0	Өвөрхангай 2 115.0	Ховд 1 822.0

# МАЛЫН ТООГООР ТЭРГҮҮЛСЭН СУМ, мянган толгой



Улсын Статистик Төв

## МАЛТАЙ ӨРХИЙН ТОО, малын бүлэглэлтээр



Бүлэглэлт	Малтай өрхийн тоо		Өөрчлөлт	
	2019	2020*	Өрхөөр	Хувиар
<b>Бүгд</b>	<b>233 317</b>	<b>241 989</b>	<b>8 672</b>	<b>3.7</b>
50 хүртэл малтай	46 517	49 938	3 421	7.4
51-200	73 870	83 581	9 711	13.1
201-500	67 545	67 950	405	0.6
501-999	33 043	30 323	-2 720	- 8.2
1000-2000	11 606	9 647	-1 959	- 16.9
2001 дээш малтай	736	550	- 186	- 25.3

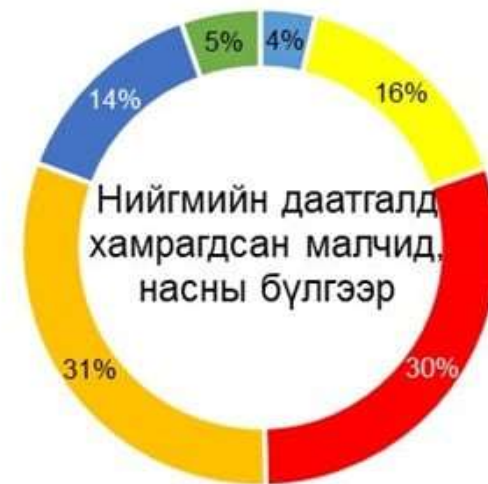
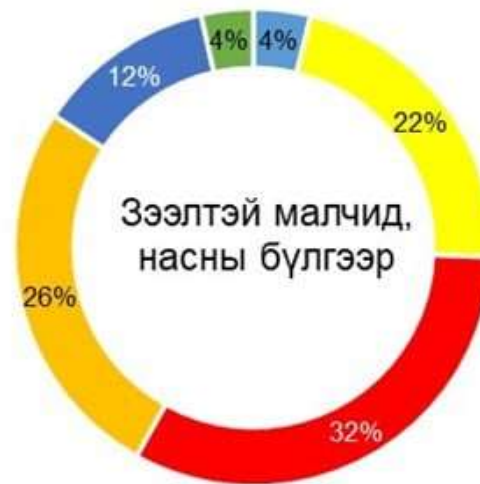
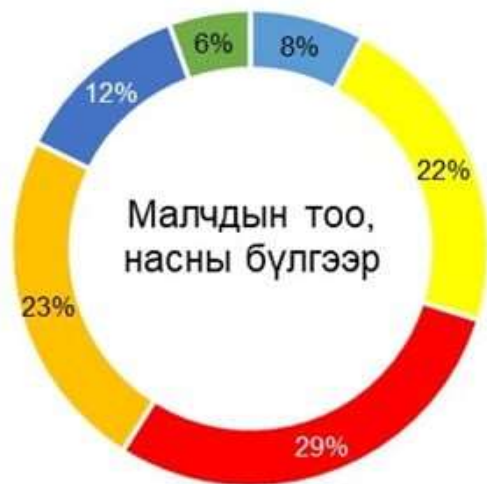
Малтай өрхийг малын тоогоор нь бүлэглэж үзэхэд 50 хүртэлх малтай өрх 7.4 хувиар, 51-200 хүртэлх малтай өрх 13.1 хувиар, 201-500 малтай өрх 0.6 хувиар өсөж, 501-999 малтай өрх 8.2 хувиар, 1000-2000 малтай өрх 16.9 хувиар, 2001-ээс дээш малтай өрх 25.3 хувиар буурсан байна.



УНДСНИЙ  
СТАТИСТИК



## МАЛЧДЫН МЭДЭЭЛЭЛ



■ 24 хүртэлх   ■ 25-34   ■ 35-44   ■ 45-54   ■ 55-64   ■ 65 ба түүнээс дээш

Нийт малчдын 41.8 хувь нь зээлтэй, 31.6 хувь нь нийгмийн даатгалд хамрагдсан байна. Насны бүлгээр авч үзэхэд:

- Зээлтэй малчдын 22 хувийг 25-34 насны, 32 хувийг 35-44 насны, 26 хувийг 45-54 насны малчид эзэлж байна.
- Нийгмийн даатгалд хамрагддаг малчдын 61 хувь нь 35-54 насныхан байна.



## **ЖИЛИЙН ЭЦСИЙН МАЛ ТООЛЛОГЫН УРЬДЧИЛСАН ДҮНГЭЭР 67.1 САЯ МАЛ ТООЛОГДЛОО**

- Монгол Улсын 2020 оны Мал тооллогын урьдчилсан дүнгээр 67.1 сая толгой мал тоологдлоо. Үүнээс 4.1 сая адуу, 4.7 сая үхэр, 472.9 мянган тэмээ, 30.0 сая хонь, 27.7 сая ямаа байна.
- Мал тооллогын урьдчилсан дүнгээр малын нийт тоо өмнөх оноос 3.9 сая (5.5%), үүнээс хонь 2.2 сая (6.9%), ямаа 1.5 сая (5.3%), адуу 122.1 мянган толгой (2.9%), үхэр 21.8 мянга (0.5%)-аар тус тус буурч, тэмээ 521 толгойгоор (0.1%) өссөн байна.
- Ховд, Дорноговь, Сэлэнгэ, Увс, Дорнод, Сүхбаатар, Баян-Өлгий, Дархан-Уул, Орхон аймаг, Улаанбаатар хотод малын тоо өмнөх оноос 10.0-208.2 мянган толгойгоор өслөө.
- Малын тооны бууралтад Өвөрхангай аймгийн малын тоо 1146.4 мянга (20.4%), Баянхонгор аймгийнх 805.0 мянга (17.3%), Архангай аймгийнх 768.3 мянга (12.5%), Хөвсгөл аймгийнх 539.9 мянга (8.9%), Дундговь аймгийнх 352.0 мянга (8.6%), Говь-Алтай аймгийнх 286.9 мянга (8.0%)-аар тус тус буурсан нь голлон нөлөөлжээ.
- Ихэнх нутагт 2020 онд зуншлага оройтсон бөгөөд зудын эрсдэл өндөртэй, өвс, тэжээлийн эрэлт хэрэгцээ ихэссэн, бэлчээрийн даац хэтэрсэн зэрэг нь малыг зах зээлд нийлүүлэх, мах бэлтгэл нэмэгдүүлсэн нь малын тоог бууруулах гол шалтгаан болсон байна.
- Түүнчлэн өмнөх оноос төллөсөн хээлтэгч 206.9 мянга, бойжсон төл 809.9 мянган толгойгоор буурч, зүй бусаар хорогдсон том мал 944.5 мянган толгойгоор нэмэгдсэн нь мөн нөлөөлсөн байна.